


BILANCIO

2016


#annodelfare



PREMESSA




**REGOLE CONTABILI
PIÙ STRINGENTI**



**LO STATO NON TAGLIA
SUI COMUNI**




**MENO TASSE
SUI FIORENTINI**



**NUOVE REGOLE PER
UN TURISMO SOSTENIBILE**



**PIÙ SOLDI PER
L'AMBIENTE E LA CULTURA**



**CAMBIA IL PATTO DI STABILITÀ.
PIÙ INVESTIMENTI PER FIRENZE**

FONDO CREDITI DUBBIA ESIGIBILITÀ

**CONTINUA, IN OSSEQUIO ALLE REGOLE DI
ARMONIZZAZIONE, L'OBLIGO DI ACCANTONARE
MAGGIORI RISORSE PER I CREDITI DI DIFFICILE
RISCOSSIONE**

L'obbligo nel 2016 è pari al 55% del dovuto (era al 36% nel 2015)

Capitolo di entrata	Previsione entrata 2016	FCDE 100%	FCDE 2016 (minimo 55%)	FCDE 2017 (minimo 70%)	FCDE 2018 (minimo 85%)
Polizia Municipale	60.550.000	30.948.682	17.021.775	23.752.871	28.610.141
Tari	95.690.034	17.705.258	9.737.892	13.805.469	14.717.678
Canoni locazione	7.450.000	675.573	371.565	706.864	801.851
Impianti sportivi	2.790.000	1.003.507	551.929	720.568	714.242
Refezione	12.330.000	748.064	411.435	1.175.074	1.399.928
Asili nido	5.225.000	441.782	242.980	359.999	437.141

**SI SOTTRAGGONO
21 MILIONI €
DALLA DISPONIBILITÀ DI SPESA
15 MILIONI € IN PIÙ DEL 2015**



LE IMPOSTE ELIMINATE O RIDOTTE

① È eliminata la TASI da abitazione principale

- Si continua ad applicare agli immobili di lusso (A/1, A/8, A/9)
- **I fiorentini risparmiano 42 milioni €**

③ L'imposta IMU per gli immobili locati a canone concordato è ridotta del 25%

- **I fiorentini risparmiano 3 milioni €**

④ L'IMU anche per gli immobili non residenziali occupati abusivamente è eliminata

② L'IMU delle case date in comodato ai figli avrà la base imponibile ridotta del 50%, purché:

- I figli le utilizzino come abitazione di residenza
- I genitori risiedano a Firenze
- I genitori non possiedano altri immobili in Italia
- Il comodato sia registrato
- L'immobile in comodato non sia di lusso (A/1, A/8, A/9)
- **I fiorentini risparmiano 1 milione €**

$$\textcircled{1} + \textcircled{2} + \textcircled{3}$$

"restituiti" dallo Stato al Comune

IMU E ADDIZIONALE IRPEF

IMU

- Invariate le aliquote
- Gettito previsto: 126,8 milioni €
- Vecchie agevolazioni (componente comunale)
 - Teatri e cinema (per i proprietari che gestiscono o danno in comodato)
 - Asili nido e scuole (per i proprietari – enti non commerciali, che danno in comodato ad Onlus)
 - Imprese in nuovi insediamenti (per tre anni)
 - Sgravio per immobili residenziali occupati
- Nuove agevolazioni (componente comunale)
 - Sgravio per immobili non residenziali abusivamente occupati (da 1,06% a 0,76%)
 - Ulteriore sgravio per immobili residenziali occupati (da 0,99% a 0,46%)

ADDIZIONALE IRPEF

- Invariate le aliquote
- 0,2% sopra i 25.000 € e 0% sotto
- Gettito previsto: 8,3 milioni €



FARE FAMIGLIA A FIRENZE OGGI

IRPEF

Comune	Aliquota media Add.Irpef (%)	Gettito su base imponibile FI (€)	Spesa pro capite (€)	Spesa familiare (€)	Risparmio famiglia (€)
Firenze	0,13	8.399.609,95	38,40	50,49	
Capoluoghi di Regione Italia	0,77	49.751.535,86	227,45	299,07	248,58

Risparmio
famiglia

248,58 €

TARI (RIFIUTI)

Comune	Spesa familiare (100mq, 3 persone) (€)	Risparmio famiglia (€)
Firenze	228,00	
Capoluoghi di Regione Italia	319,68	91,68

Risparmio
famiglia

91,68 €

SCUOLA DELL'INFANZIA

Comune	Tariffa mensile (€)	Quota di iscrizione (€)	Risparmio per figlio (€)
Firenze	0	0	
Altre città (Arezzo, Grosseto, Genova, Torino)	0-300	26-140	Min.* 26,00 Medio* 58,16

Risparmio
per figlio

Medio 58,16 €

**solo quota iscrizione*




A Firenze
una famiglia risparmia
398,42 €/anno

#farefamiglia




IMPOSTE, CANONI, MULTE E SOSTA



COSAP

- Nessuna variazione di aliquote
- Previsione gettito 2016: 32 milioni €



CIMP


- Nessuna variazione di aliquote
- Previsione gettito 2016: 3,3 milioni €



PARCHEGGI

Nessuna variazione di tariffe

- Attivazione smart parking e controllo sosta SAS
- Previsione gettito 2016: 2,2 milioni €




MULTE CODICE DELLA STRADA

- Previsione gettito 2016: 52,5 milioni €
 - +3,5 milioni € rispetto alle previsioni 2015
 - più sicurezza
 - più tutela parcheggi residenti


ENTRATE DA TURISMO



IMPOSTA DI SOGGIORNO (MILIONI €)



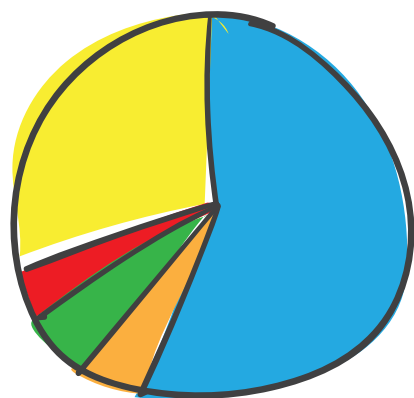
● + 2 milioni rispetto al 2015



BUS TURISTICI

- Variazione tariffe e revisione abbonamenti
- Previsione gettito 2016: 24,7 milioni €
 - +6,2 milioni € rispetto al 2015

COME LI SPENDIAMO?



- 53 % Contributi culturali
- 21 % Turismo e moda
- 6 % Manutenzione monumenti
- 7 % Manutenzione ambientale
- 5 % Trasporto pubblico

GETTITO DA TURISMO:
54,7 MILIONI €
+8,2 milioni rispetto al 2015

TARI LOCAZIONI TURISTICHE
+20% rispetto alla civile abitazione

ENTRATE DA BIGLIETTAZIONE MUSEI:
6 MILIONI €



SPESE CORRENTI



PRINCIPALI INCREMENTI DI SPESA

Voce di spesa	Milioni €
Manutenzione verde	0,5
Tramvia	0,5
Cultura	1,5
Sport	0,3
Sicurezza	0,3

PRINCIPALI RIDUZIONI DI SPESA

Voce di spesa	Milioni €
Spesa per il personale	-3,4
Interessi passivi	- 2,2
Servizi tecnici	-7,0

NESSUN TAGLIO
PER I SERVIZI AL CITTADINO



GLI INVESTIMENTI 2016

PIANO INVESTIMENTI 2016 – FONTI

Avanzo di bilancio	389.652,95
Mutui a carico del comune	33.520.823,44
Oneri urbanizzazione	3.086.500,00
Trasferimenti da Stato, Regione e altri enti pubblici	8.883.666,12
Trasferimenti da altri soggetti	35.796.708,20
Alienazioni mobiliari e immobiliari	5.409.789,91
Trasferimenti da Unione Europea	3.090.545,94
Donazioni e alienazioni vincolate	354.151,23
Interventi realizzati/pagati da privati	13.338.227,59
TOTALE PIANO INVESTIMENTI	103.870.065,38

SCUOLA E ISTRUZIONE

	2016
Istruzione prescolastica	680.000,00
Altri ordini di istruzione non universitaria	5.144.627,84
Servizi ausiliari all'istruzione	338.336,82
Totale	6.162.964,66

BENI ED ATTIVITÀ CULTURALI

	2016
Valorizzazione dei beni storici	28.611.248,46
Attività culturali	87.000,00
Totale	28.698.248,46

SPORT

	2016
Sport e tempo libero	8.756.140,00
Totale	8.756.140,00

AMBIENTE E TERRITORIO

	2016
Tutela e recupero ambientale	5.691.868,61
Urbanistica e assetto del territorio	1.795.684,64
Totale	7.487.553,25

TRASPORTO E VIABILITÀ

	2016
Trasporto pubblico locale	13.021.410,00
Viabilità e infrastrutture stradali	20.737.143,74
Totale	33.758.553,74

POLITICHE SOCIALI

	2016
Infanzia, minori e anziani	630.000,00
Soggetti a rischio esclusione sociale	480.000,00
Cimiteri	2.070.000,00
Edilizia residenziale pubblica	8.871.000,00
Totale	13.846.684,64

LE SPESE PER INVESTIMENTI NEL 2016

72 MILIONI €
(escluso tramvia)



LE STRADE



LE PIAZZE



LE SCUOLE



GLI IMPIANTI SPORTIVI



**INVESTIMENTI
IN CULTURA**



**AMBIENTE
E SOCIALE**




BILANCIO
2016

MENO TASSE SUI FIORENTINI

#annodelfare



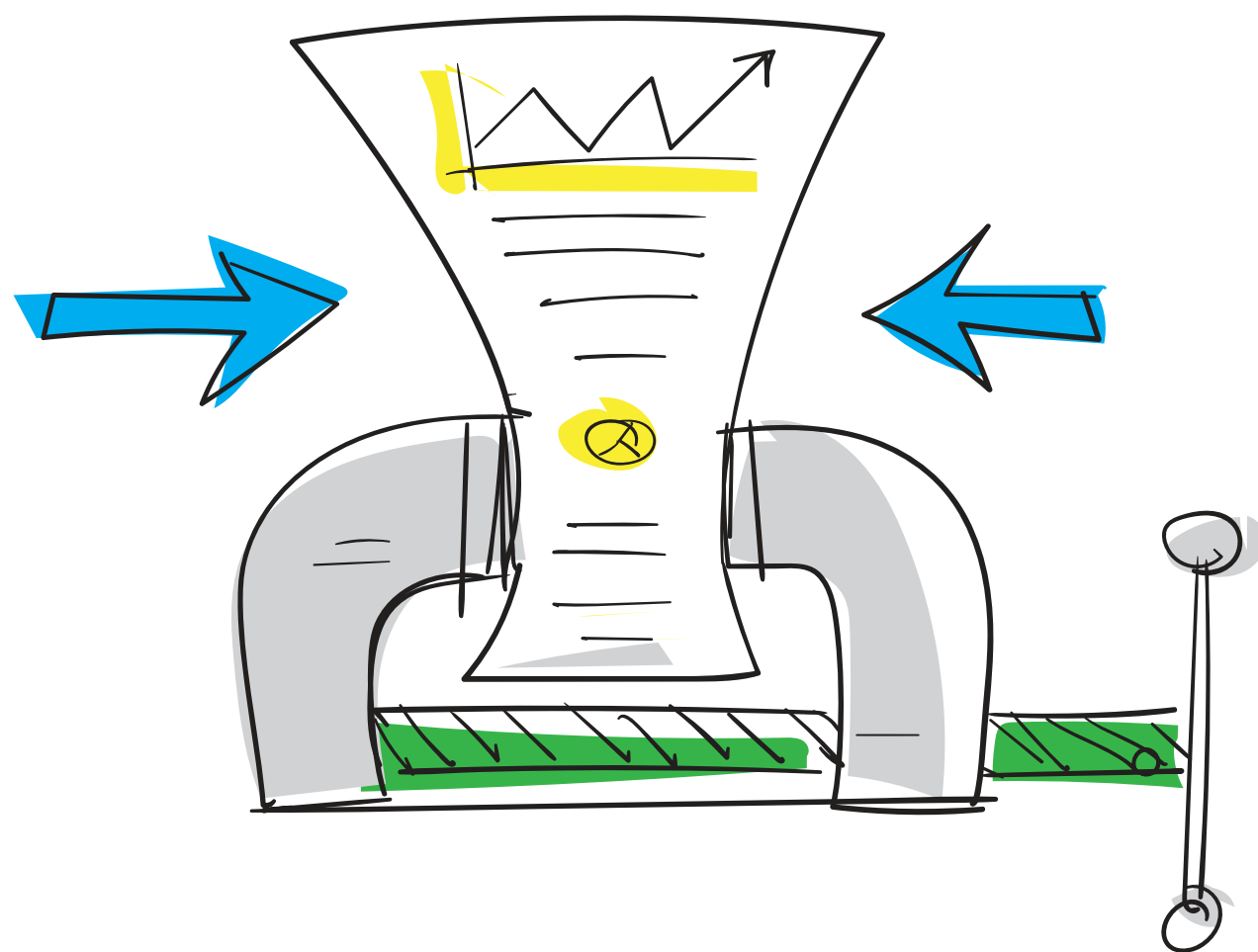


BILANCIO
2016

LO STATO NON TAGLIA SUI COMUNI

#annodelfare






BILANCIO
2016

LE REGOLE DEI BILANCI PIÙ STRINGENTI

#annodelfare





BILANCIO
2016

NUOVE REGOLE PER UN TURISMO SOSTENIBILE

#annodelfare






BILANCIO
2016

PIÙ SOLDI PER L'AMBIENTE E LA CULTURA

#annodelfare





BILANCIO
2016

**CAMBIA IL PATTO
DI STABILITÀ.
PIÙ INVESTIMENTI
PER FIRENZE**

#annodelfare






LE STRADE

- **8 km nel Q1**
La maggioranza con pavimentazione in pietra
- **40 km nei Q 2,3,4,5**

Principali interventi

- Via del Mezzetta
- Borgo San Jacopo
- Lungarno Acciaiuoli
- Lungarno dei Pioppi
- Lungarno Ferrucci
- Via Andrea del Sarto
- Via Benedetto Croce
- Via Benozzo Gozzoli
- Via Bufalini
- Via Cappuccini
- Via Cecco Bravo
- Via Cherubini
- Via Circondaria
- Via Dante Alighieri
- Via de Pinedo
- Via dei Bardi
(con Piazza Santa Maria Soprearno)
- Via dei Coverelli
(tratto Via S. Spirito-Via del Presto di San Martino)
- Via dei Pucci
- Via dei Serragli
- Via del Parioncino
(tratto Via del Parione-L.no Corsini)
- Via del Pozzino
- Via del Proconsolo
- Via della Colonna
- Via delle Romite
- Via di Villamagna
- Via Faentina
- Via Faenza
- Via Fiesolana
- Via Giovanni da Montorsoli
- Via Lungo il Mugnone
- Via Micheli
- Via Modena
- Via Naldini
- Via Orsanmichele
- Via Pandolfini
- Via Pellicceria
- Via Piccagli
- Via Pisana
- Via Por Santa Maria
- Via Puligo
- Via Romana
- Via S. Agostino
(tratto Maffia-Serragli)
- Via San Giuseppe
- Via San Quirico
- Via Sant'Egidio
- Via Vasco de Gama
- Via Venezia
- Via Vittoria della Rovere
- Viadotto dell'Indiano
- Viadotto Marco Polo
- Viale Canova
(da Pampaloni a Maccari)
- Viale XI Agosto





LE PIAZZE

- Piazza Dalmazia
- Piazza D'Azeglio
- Piazza dei Mozzi
- Piazza dei Nerli
- Piazza del Carmine
- Piazza del Mercato Centrale
- Piazza dell'Isolotto
(progettazione esecutiva)
- Piazza della Costituzione
- Piazza della Repubblica
- Piazza della Vittoria
- Piazza delle Cure
- Piazza Pier Vettori
- Piazza Duomo
(tratto tra Via de Servi e Via dell'Oriuolo)
- Piazza Elia dalla Costa
- Piazza Goldoni
- Piazza Leopoldo
- Piazza San Marco
- Piazza San Martino
(rifacimento marciapiede e carreggiata)
- Piazza SS. Annunziata
- Piazza Viesseux
- Piazzale Michelangelo
- Piazzale Vittorio Veneto
- Piazza di Verzaia





LE SCUOLE

GLI ASILI NIDO E LE SCUOLE MATERNE

Spesa prevista 1 milione €.
7 interventi pronti a partire.
3 interventi già finanziati.

Tra cui:

- Scuola Bechi
- Scuola Niccolini
- Scuola Pio Fedi
- Scuola Rodari
- Scuola Montagnola

ELEMENTARI E MEDIE

Spesa prevista 12,5 milioni €.
38 interventi pronti a partire.
23 interventi già finanziati.

Tra cui:

- Scuola Torrigiani-Ferrucci
- Scuola Carducci
- Scuola Benedetto da Rovezzano
- Scuola Pier della Francesca
- Scuola Montagnola
- Scuola Paolo Uccello

ISTITUTI SUPERIORI

Spesa prevista 600 mila €.
4 interventi pronti a partire.
2 interventi finanziati nel 2016.

Tra cui:

- ITIS Leonardo Da Vinci
- E manutenzione straordinaria per gli altri istituti superiori.



GLI IMPIANTI SPORTIVI

19 interventi pronti a partire.
12 già finanziati.

Alcuni interventi pronti a partire

- | | |
|------------------------|------------|
| ● Polisportiva Costoli | 180 mila € |
| ● Palestra Galluzzo | 350 mila € |
| ● Scherma il Barco | 150 mila € |
| ● Assi Giglio Rosso | 80 mila € |
| ● Calcio Rifredi | 400 mila € |
| ● Palestra Cocchi | 130 mila € |
| ● Impianto Affrico | 900 mila € |

Alcuni interventi finanziati nel 2016

- | | |
|---|---------------|
| ● Nuova palestra per la boxe Q2 | 900 mila € |
| ● Nuova palestra polivalente di via Gemignani | 1,3 milioni € |



INVESTIMENTI IN CULTURA

● Cinta muraria e Forte Belvedere	2,4 milioni €
● Piazzale Michelangelo	1,0 milione €
● Chiese fiorentine	2,5 milioni €
● Palazzo vecchio e musei civici	2,4 milioni €
● Oblate	1,2 milioni €
● Teatri	2,0 milioni €
● Restauro urbano	1,2 milioni €
● Restauri da art bonus	6,0 milioni €





AMBIENTE E SOCIALE

Pronti a partire

● Alberature	2,4 milioni €
● Aree verdi scolastiche	300 mila €
● Viale Pini e Viale Bambini	300 mila €
● Area ludica Cascine	150 mila €
● Aree verdi e scarpate viale Michelangelo	130 mila €
● Giardino Piazza Tasso	80 mila €
● Parco Santa Maria a Mantignano	150 mila €
● Cimitero di San Miniato	550 mila €
● Cimitero Trespiano	360 mila €
● Cimitero Santa Lucia	200 mila €
● Le Rondini e Pertini	480 mila €

Finanziati nel 2016

● Giardino dell'Iris	200 mila €
● Parco Villa Strozzi	150 mila €
● Parco Viale Tanini	100 mila €
● Giardino Stibbert	250 mila €
● Parco Villa Vogel	140 mila €

