

Freni

Ricerche Sociali e di Marketing

PRIMARIE DEL CENTRODESTRA A FIRENZE

Firenze, 19 Settembre 2013

*Marketing research
for decision makers*



*Freni Ricerche Sociali e di Marketing - Via della Villa Demidoff 27 -I-50127 Firenze Italia
tel. +39 055350773 fax +39 055351534 e-mail: frenimkt@frenimkt.com site: www.frenimkt.com Skype: frenimkt*

PRIMARIE DEL CENTRODESTRA A FIRENZE

Il seguente **Documento Informativo Completo** è in ottemperanza all'art. 5 del Regolamento in materia di pubblicazione e diffusione dei sondaggi sui mezzi di comunicazione di massa approvato dall'Autorità per le garanzie nelle comunicazioni con delibera n. 256/10/CSP, pubblicata su GU n. 301 del 27/12/2010)

Soggetto che ha realizzato il sondaggio: Freni Ricerche di Marketing

Universo di riferimento - estensione territoriale del sondaggio città di Firenze

Committente e acquirente: Mario Razzanelli

Responsabile della ricerca: Vincenzo Freni

Responsabile della fase di Field: IFF, con utilizzo di personale italiano in outbound dal territorio italiano.

Periodo di rilevazione: 13-17 Maggio

Interviste completate	404
Appuntamenti non utilizzati	269
Quote raggiunte	861
Rifiuti	1415
Liberi\Occupati\Segreterie telefoniche	2936
Altri Risultati (Fax\Barriere Linguistiche\Uffici)	36
Totale Sample utilizzato	5917

Metodo di raccolta delle informazioni: Indagine di tipo estensivo realizzata tramite interviste CATI

Verifica della coerenza delle risposte alle diverse domande ex ante filtrature utilizzate dal programma di somministrazione dei questionari tramite tecnica CATI senza fasi intermedie di trascrizione, con controllo in tempo reale delle incongruenze. **Ex post** controllo di coerenza sul file delle risposte tramite software proprietario

Criteri seguiti per la formazione del campione: campione estratto casualmente per quote uguali di espressione di voto cdx vs csx al ballottaggio per le elezioni a sindaco del 2009; campione rappresentativo dell'universo di riferimento – Firenze

Consistenza numerica del campione: 404 interviste validate disaggregate per età, genere e rione

Lo Standard di rappresentatività: l'errore statistico, la variabilità che accettiamo per avere delle informazioni da un campione piuttosto che dall'intera popolazione è compreso nell'intervallo $\pm 4.9\%$ al livello di confidenza del 95%.

Modulo d'intervista utilizzato: Il testo integrale delle domande rivolte ai rispondenti figura in Appendice

La percentuale delle persone che hanno risposto a ciascuna domanda e **la percentuale dei non rispondenti** figurano nelle tabelle allegate.

Il "documento" completo del sondaggio, è disponibile, all'indirizzo dell'Istituto Freni www.frenimkt.com e, come richiesto dall'Authority in caso di pubblicazione sui mezzi di comunicazione di massa, in forma sintetica per gli aspetti metodologici, privo dei risultati come richiesto dalla Delibera n. 237/03/CSP (Modifiche e integrazioni al regolamento in materia di pubblicazione e diffusione dei sondaggi sui mezzi di comunicazione di massa), all'indirizzo dell'Autorità per le Garanzie nelle Comunicazioni <http://www.agcom.it/Default.aspx?message=contenuto&DCId=302> o all'indirizzo <http://www.sondaggipoliticoelettorali.it>

La presente ricerca è conforme alle norme del codice della ASSIRM (Associazione degli istituti italiani), MRS (The Market Research Society) e dell'A.M.A (American Marketing Association) per le Ricerche di Marketing e Sociali, di cui l'Istituto Freni è rispettivamente *full e professional member*, e, in quanto socio, del codice ESOMAR (European Society for Opinion and Marketing Research)

Privacy. Le informazioni ed i dati raccolti nel corso delle interviste sono tutelati nel rispetto della legge 675 del 18.11.1996, utilizzati solo per gli scopi per i quali sono stati raccolti, e trattati e resi noti solo sotto forma di elaborati statistici rispettando l'anonimato dei singoli intervistati.

I dati contenuti nel presente rapporto sono di esclusiva proprietà del Dott. Mario Razzanelli. I dati ed il rapporto contenuti nel presente documento possono venire riprodotti citando la fonte: ©Freni Ricerche 2013

I dati sono stati elaborati con il package statistico proprietario di Freni Ricerche di Marketing SMART (Statistics for MARKeting Test), le elaborazioni di tipo multivariato sono interfacciate con Cluto.

Premessa

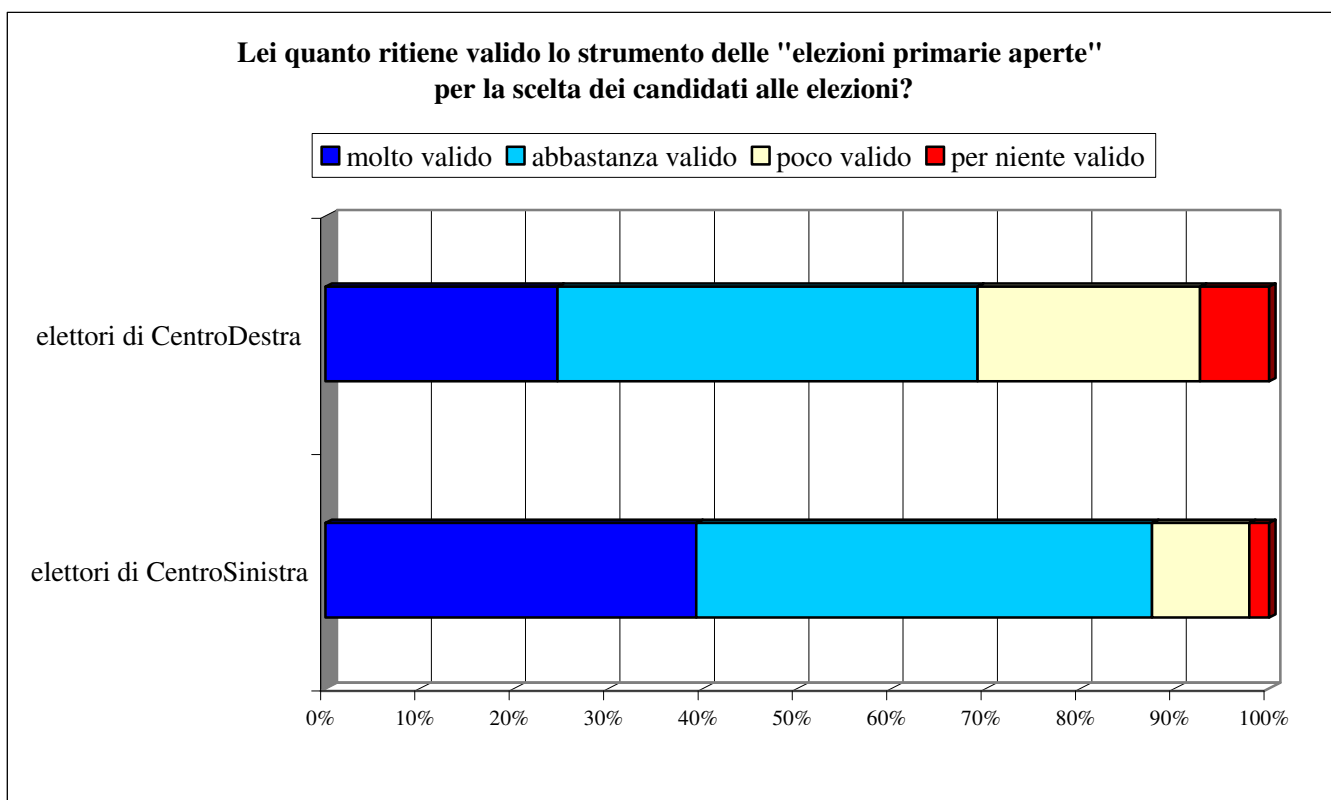
Si tenga presente che il campione è stato costruito in modo da conferire, a fini comparativi, un peso analogo agli elettori del centro-sinistra e del centro-destra; in questo senso le risultanze non possono considerarsi statisticamente rappresentative della totalità dell'elettorato fiorentino ma bensì dei due schieramenti che si sono contrapposti in occasione del ballottaggio finale per la scelta del sindaco di Firenze (il riferimento è al ballottaggio di Giugno 2009).

Lo strumento delle primarie "aperte"

La scelta del candidato a mezzo di elezioni "primarie aperte" risulta largamente acquisita all'interno di entrambi gli schieramenti (anche se in effetti lo schieramento di centro-destra non l'ha mai utilizzata).

Peraltro, come attesta la nostra rilevazione, è percepibile presso gli elettori del centro-destra l'esigenza di adeguarsi al modello proposto dal PD e di disporre quindi di un candidato legittimato e sanzionato dal consenso popolare (invece che calato dall'alto dalla segreteria dei partiti), sul quale possano convergere i voti di tutte le ispirazioni e le componenti dello schieramento.

Ritengono valido (*molto + abbastanza*) lo strumento delle primarie il 69% degli elettori del CDx vs l'87% degli elettori del CSx.



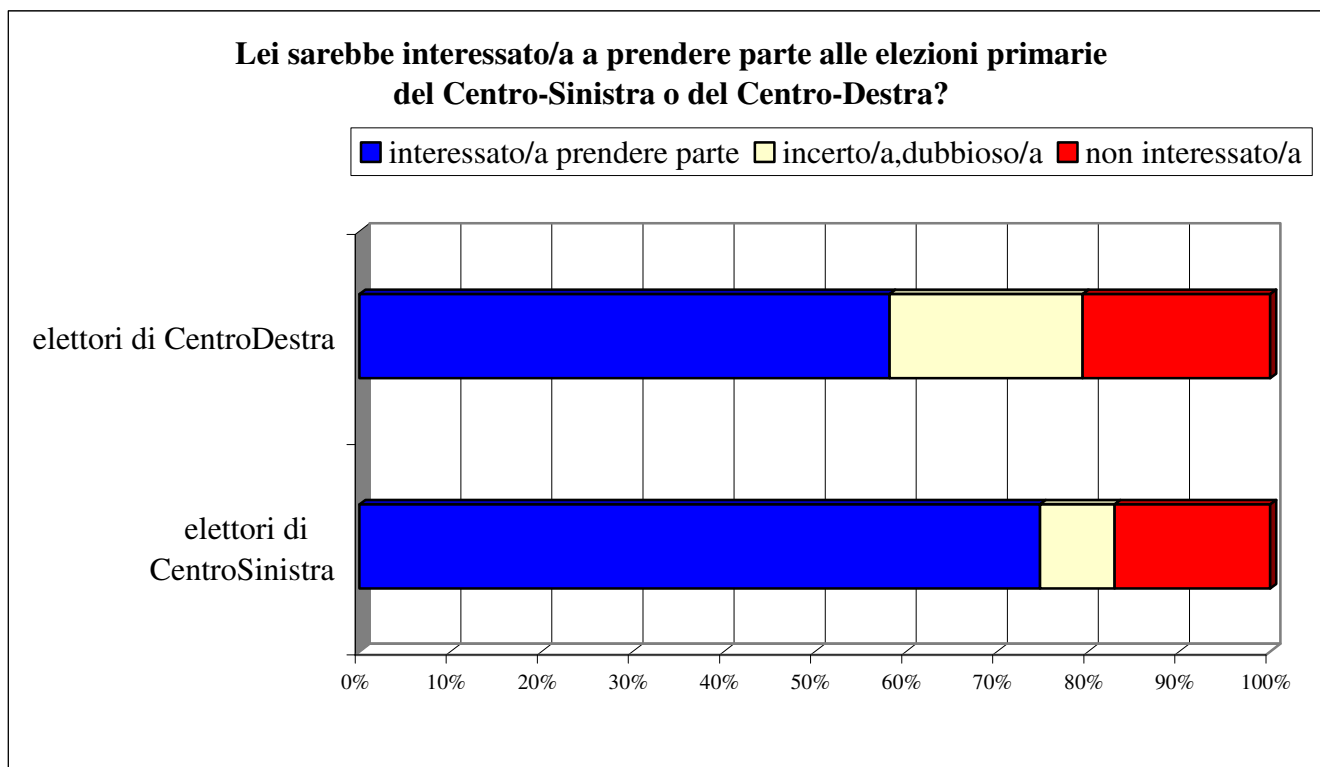
Ipotesi di partecipazione alle primarie del centro-destra a Firenze

Una maggioranza degli elettori del CentroDestra a Firenze si è dichiarata “interessata” a partecipare ad eventuali elezioni primarie per la scelta del sindaco. Sulla base di questa disponibilità, e nell’ipotesi di una capacità del CentroDestra di richiamo dello stesso livello di quello suscitato dalle forze del CentroSinistra (che hanno visto il coinvolgimento di 37mila fiorentini), si può ipotizzare un bacino potenziale di circa 18mila partecipanti alle primarie indette dal CentroDestra. Certo che molto dipende dalle candidature messe in campo oltre che dalle rispettive notorietà (che in buona parte si acquisisce nel corso della competizione) e dalle capacità dei diversi candidati di mobilitare (e motivare) l’elettore.

Si tenga infatti presente che la precedente partecipazione alle primarie del CSx attesta non solo la presenza e l’organizzazione sul territorio dello schieramento ma anche la forza delle diverse candidature messe in campo (novità e notorietà dei candidati, rappresentatività delle diverse componenti, legami con il mondo delle associazioni, etc.).

Si dichiarano interessati a prendere parte alle primarie il 58% degli elettori di CDx vs il 75% degli elettori del CSx. La quota di coloro che si dichiarano non interessati è praticamente equivalente nei 2 schieramenti. Un elettore di CDx su 5 si dichiara indeciso.

Complessivamente la indisponibilità alla partecipazione appare limitata a circa il 20%.

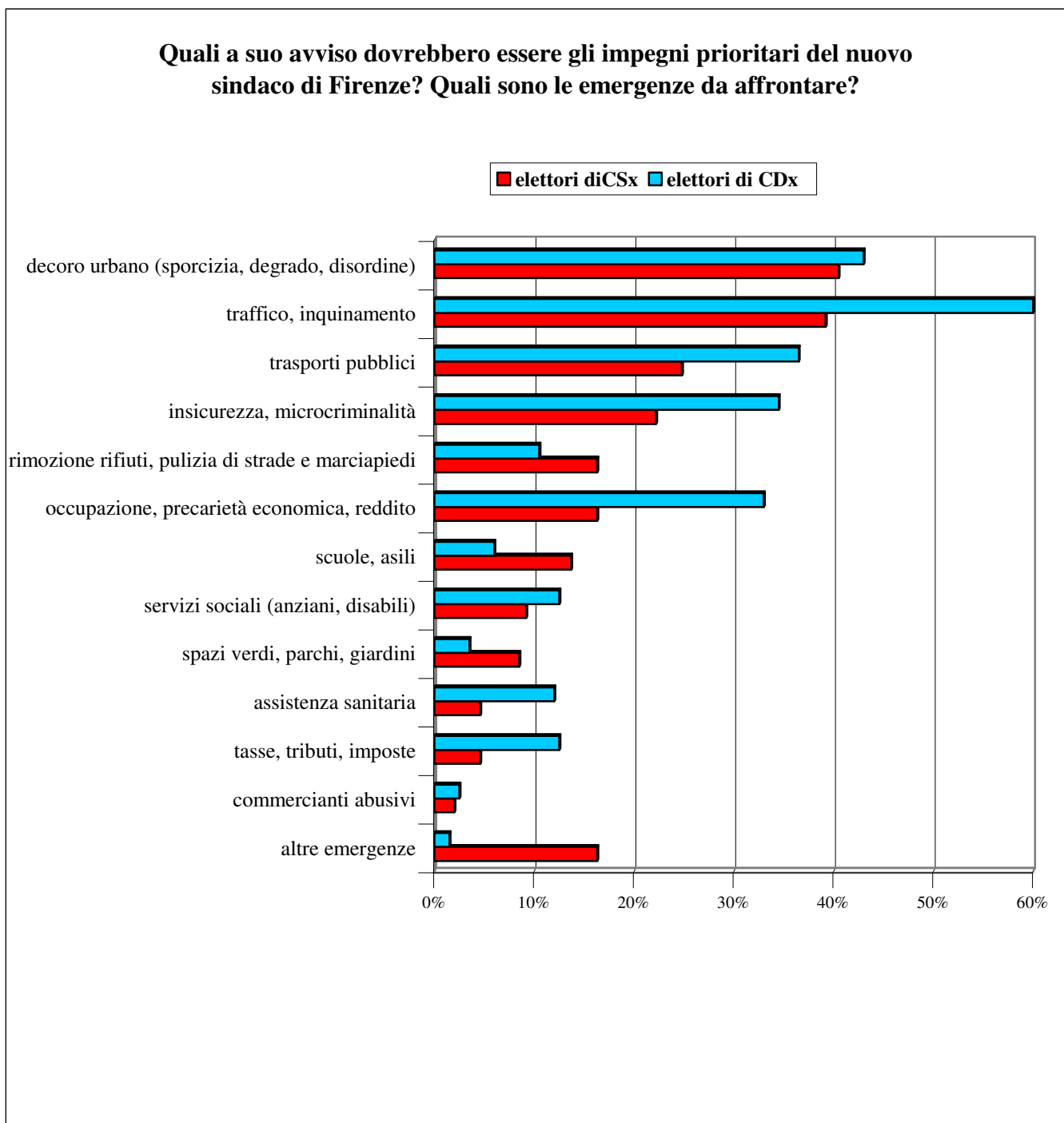


Le emergenze di Firenze

I problemi del traffico a Firenze e dell'inquinamento restano predominanti, ma gli elettori del CDx accentuano pesantemente l'urgenza di questa problematica rispetto a quelli del CSx.

Si riscontra invece un peso pressoché analogo fra gli elettori dei 2 principali schieramenti politici per quello che riguarda il decoro urbano (degrado dell'immagine della città).

Una significativa novità per Firenze è rappresentata dalla preoccupazione per la situazione economica e dell'occupazione, molto più intensa fra gli elettori del CDx (uno su 3). Anche la tematica dell'insicurezza/microcriminalità evidenzia un analogo divaricazione tra CDx (34%) e CSx (22%).





Primarie a Firenze

Settembre 2013

Buongiorno! Stiamo conducendo un'indagine presso gli elettori fiorentini per conoscere il loro interesse ed le loro intenzioni in vista delle prossime elezioni del Sindaco di Firenze. Grazie per la sua collaborazione Tutto quello che Lei ci dirà sarà reso noto solo sotto forma di tabulati statistici in forma assolutamente anonima.

Per le prossime elezioni comunali sembra che sia lo schieramento di Centro-Sinistra che quello di Centro-Destra questa volta siano intenzionati ad affidare la scelta del candidato sindaco agli elettori che si riconoscono in quello schieramento (“elezioni primarie aperte”).

Lei quanto ritiene valido lo strumento delle “elezioni primarie aperte” per la scelta dei candidati sindaco alle elezioni amministrative?

- molto valido [1]
- abbastanza valido [2]
- poco valido [3]
- per niente valido [4]
- non so [5]

Lei sarebbe interessato/a a prendere parte alle elezioni primarie del candidato sindaco del Centro-Sinistra o del Centro-Destra?

- Centro-Sinistra [1]
- Centro-Destra [2]
- incerto/a,dubbioso/a [3]
- tutte e due [4]
- nessuna dei due [5]
- preferisce non rispondere [6]

Quali a suo avviso dovrebbero essere gli impegni prioritari del nuovo sindaco di Firenze? Quali sono le emergenze da affrontare?

- traffico, inquinamento [1]
- insicurezza, microcriminalità [2]
- decoro urbano (sporcizia, degrado, disordine) [3]
- tasse, tributi, imposte [4]
- occupazione, precarietà economica, reddito [5]
- trasporti pubblici [6]
- servizi sociali (anziani, disabili) [7]
- rimozione rifiuti, pulizia di strade e marciapiedi [8]
- commercianti abusivi [9]
- assistenza sanitaria [10]
- scuole, asili [11]
- spazi verdi, parchi, giardini [12]
- altre emergenze ←[precisare] [13]
- non indica [14]

Alle precedenti elezioni per la carica di Sindaco di Firenze erano arrivati al ballottaggio finale Matteo Renzi, candidato del Centro-Sinistra, e Giovanni Galli, candidato del Centro-Destra. In quella occasione lei ricorda per chi aveva votato?

- Matteo Renzi (candidato del Centro-Sinistra) [1]
Giovanni Galli (candidato del Centro-Destra) [2]
scheda bianca, nulla [3]
non ha preso parte al voto [4]
non ricorda, preferisce non rispondere [5]

Lei quali quotidiani legge abitualmente?

- La Nazione [1]
La Repubblica [2]
Il Corriere della Sera/Il Corriere Fiorentino [3]
Il Giornale [4]
L'Unità [5]
Il Fatto Quotidiano [6]
altri quotidiani [7] ← precisare
non legge quotidiani [8]

Età		Genere		Professione		Titolo di studio	
fino a 25 anni	[1]	uomo	[1]	imprenditore, dirigente	[1]	licenza elementare	[1]
26-35 anni	[2]	donna	[2]	commerciante, artigiano	[2]	licenza media inferiore	[2]
36-45 anni	[3]			dipendente privato	[3]	diploma media superiore	[3]
46-55 anni	[4]			dipendente pubblico	[4]	laurea	[4]
56-65 anni	[5]			condizione non professionale	[5]		
over 65 anni	[6]						

Quartiere di residenza

- Quartiere N.1 [1]
Quartiere N.2 [2]
Quartiere N.3 [3]
Quartiere N.4 [4]
Quartiere N.5 [5]

Cognome e Nome dell'intervistato

Tel.

Lei quanto ritiene valido lo strumento delle "elezioni primarie aperte" per la scelta dei candidati alle elezioni?

Domanda a risposta singola	Freq.	%
<i>molto valido</i>	112	27.7
<i>abbastanza valido</i>	181	44.8
<i>poco valido</i>	66	16.3
<i>per niente valido</i>	22	5.4
<i>non so</i>	23	5.7
Totale	404	100.0

Lei sarebbe interessato/a a prendere parte alle elezioni primarie del Centro-Sinistra o del Centro-Destra?

Domanda a risposta singola	Freq.	%
<i>Centro-Sinistra</i>	127	31.4
<i>Centro-Destra</i>	111	27.5
<i>incerto/a, dubbioso/a</i>	59	14.6
<i>tutte e due</i>	10	2.5
<i>nessuna dei due</i>	68	16.8
<i>preferisce non rispondere</i>	29	7.2
Totale	404	100.0

Quali a suo avviso dovrebbero essere gli impegni prioritari del nuovo sindaco di Firenze? Quali sono le emergenze da affrontare?

Domanda a risposta multipla	Freq.	%
<i>traffico, inquinamento</i>	195	48.3
<i>insicurezza, microcriminalità</i>	114	28.2
<i>decoro urbano (sporcizia, degrado, disordine)</i>	163	40.3
<i>tasse, tributi, imposte</i>	37	9.2
<i>occupazione, precarietà economica, reddito</i>	104	25.7
<i>trasporti pubblici</i>	122	30.2
<i>servizi sociali (anziani, disabili)</i>	44	10.9
<i>rimozione rifiuti, pulizia di strade e marciapiedi</i>	54	13.4
<i>commercianti abusivi</i>	10	2.5
<i>assistenza sanitaria</i>	37	9.2
<i>scuole, asili</i>	38	9.4
<i>spazi verdi, parchi, giardini</i>	21	5.2
<i>altre emergenze</i>	34	8.4
<i>non indica</i>	30	7.4
Base	404	

Età

Domanda a risposta singola	Freq.	%
<i>fino a 25 anni</i>	11	2.7
<i>26-35 anni</i>	32	7.9
<i>36-45 anni</i>	51	12.6
<i>46-55 anni</i>	76	18.8
<i>55-65 anni</i>	81	20.0
<i>over 65 anni</i>	150	37.1
<i>rifiuta di rispondere</i>	3	0.7
Totale	404	100.0

Genere

Domanda a risposta singola	Freq.	%
<i>uomini</i>	149	36.9
<i>donne</i>	255	63.1
Totale	404	100.0

Professione

Domanda a risposta singola	Freq.	%
<i>imprenditore, dirigente</i>	38	9.4
<i>commerciante, artigiano</i>	18	4.5
<i>dipendente privato</i>	80	19.8
<i>dipendente pubblico</i>	42	10.4
<i>condizione non professionale</i>	226	55.9
Totale	404	100.0