



Le Primarie per il nuovo Sindaco di Firenze

Presentazione

Nè primarie di partito, nè di coalizione, ma Primarie di chiunque abbia a cuore una Firenze migliore.


12 settembre 2013

Conferenza stampa a cura del gruppo Fratelli d'Italia



IL CONTESTO

- Crisi dei Partiti
- Disaffezione e sfiducia da parte dei cittadini



NECESSITA' di ricercare nuovi strumenti di partecipazione



I PARTITI COSA DEVONO FARE?

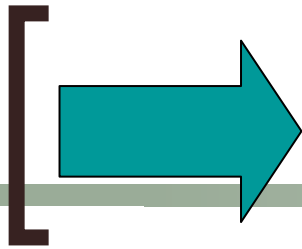
Devono fare un passo indietro ...per farne
fare alla **Politica** due avanti

Questo è un documento aperto,
una proposta su cui lavorare per

**‘TESTARE UN NUOVO STRUMENTO DI
PARTECIPAZIONE ’** ➔



Presentazione a cura del gruppo Fratelli d'Italia



PRIMARIE SEQUENZIALI

- DIVERSE e NUOVE
- NE' DI PARTITO NE' DI COALIZIONE
- APERTE A TUTTI
- DI FACILE ORGANIZZAZIONE
- A 'COSTO ZERO'



Presentazione a cura del gruppo Fratelli d'Italia

GLI OBIETTIVI DELLE PRIMARIE SEQUENZIALI

COINVOLGIMENTO DEI CITTADINI

Ricostruire rapporto di fiducia, riaccendere la passione per l'impegno civico e la cosa pubblica

ATTRARRE NUOVI ELETTORI

Massima partecipazione possibile

SELEZIONE DELLA CLASSE DIRIGENTE

Chiediamo a chi ha esperienza di mettersi in gioco, senza il riparo dei partiti. Offriamo una chance di scendere in campo, a chi invece vuole impegnarsi per la città.

S1



Diapositiva 5

S1

S.Vivoli; 11/09/2013

PRIMARIE SEQUENZIALI: perché sì

- ❑ RAFFORZA IL CANDIDATO SINDACO VINCITORE

Perché ha la condivisione ed il sostegno di tutti i partecipanti sconfitti

- ❑ PIU' ATTENZIONE AI PROBLEMI LOCALI
- ❑ UN PROGRAMMA PIU' CONDIVISO

Favoriscono l'unione di punti programmatici dei vari candidati che si ritirano strada facendo

- ❑ VOTO PIU' RAGIONATO
- ❑ PIU' TEMPO PER FARSI CONOSCERE MEGLIO

Processo di selezione diluito in più settimane (da 5 a 10 settimane). Anche 'il candidato nuovo –outsider', meno noto ed esterno al sistema politico, ha più chance per farsi conoscere;

- ❑ CONTRIBUTI PERSONALI raccolti dai singoli
- ❑ GRANDE VISIBILITA' MEDIATICA
- ❑ MENO COSTI meno seggi, meno spese, meno volontari

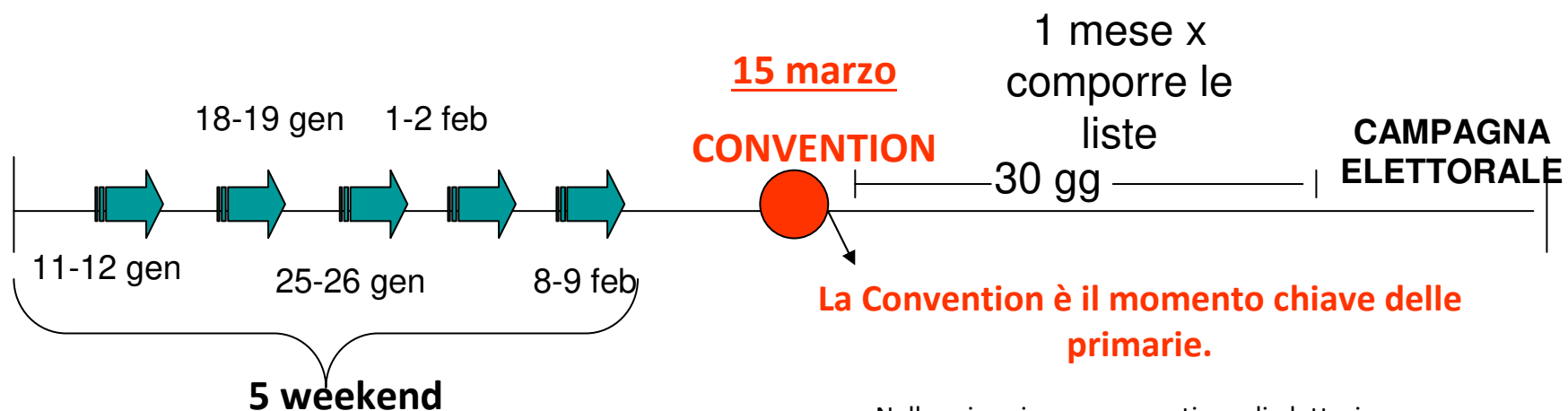


IDEA di CRONOPROGRAMMA

- ENTRO FINE OTTOBRE: carta dei valori (chi aderisce)
- 10 NOVEMBRE: Comitato della Primarie e Regolamento
- 20 NOVEMBRE: Collegio Garanzia
- 5 DICEMBRE: presentazione dei Candidati delle Primarie



COME FUNZIONANO LE PRIMARIE SEQUENZIALI?



In ogni quartiere si vota in una data diversa, diluendo così il processo di selezione

Nelle primarie con convention, gli elettori non esprimono soltanto la loro preferenza per il candidato a Sindaco, ma indicano e scelgono anche i propri delegati (collegati al candidato indicato) da mandare alla convention.

I delegati sono cittadini comuni, liberi professionisti, imprenditori, negozianti, insegnanti, lavoratori



LA CONVENTION

- **La Convention è il momento chiave delle primarie.**
- E' formata dai delegati eletti, collegati ai vari candidati a Sindaco nelle varie settimane di voto.
- Proclama il Candidato a Sindaco
- Stila il Programma definitivo, il PROGRAMMA DEGLI ELETTORI, integrando i vari contributi di programma presentati dai vari candidati.
- E' l'assemblea cittadina di riferimento e resta in carica 5 anni



Simulazione a 55 delegati in 5 settimane di votazioni

Simulazione

	Sistema elettorale	Popolazione	Numero delegati	Affluenza stimata
Circoscrizione 3	Proporzionale	41637	6	1134
Circoscrizione 1	Proporzionale	69030	10	1810
Circoscrizione 4	Maggioritario	69036	10	1870
Circoscrizione 2	Maggioritario	90865	13	2392
Circoscrizione 5	Vincitore piglia tutto	108846	16	3008
Totali		379414	55	10214

dove "proporzionale" = proporzionale con sbarramento al 20%

"maggioritario" = il 60% (al minimo) dei delegati va al 1° classificato, il resto è distribuito con metodo proporzionale con sbarramento al 20%

Esempio

Risultati totali: voti raccolti e numero di delegati ottenuti

	Candidato 1		Candidato 2		Candidato 3		Candidato 4		Voti totali
	Voti	Deleg.	Voti	Deleg.	Voti	Deleg.	Voti	Deleg.	
Circ. 3	290	2	401	3	230	1	213	0	1134
Circ. 1	543	3	895	5	372	2	ritiro		1810
Circ. 4	743	6	590	2	537	2			1870
Circ. 2	1364	9	596	4	432	0			2392
Circ. 5	1884	16	1124	0	ritiro				3008
Totali	4824	36	3606	14	1571	5	213	0	10214

Il candidato 1 ottiene la **maggioranza assoluta** dei delegati e pertanto la convention lo eleggerà candidato sindaco

Presentazione a cura del gruppo Fratelli d'Italia

Damiano Anselmi, Verona, 09/08/2013



Simulazione a 83 delegati in 5 settimane di votazioni

Simulazione

	Sistema elettorale	Popolazione	Numero delegati	Affluenza stimata
Circoscrizione 3	Proporzionale	41637	9	1134
Circoscrizione 1	Proporzionale	69030	15	1810
Circoscrizione 4	Maggioritario	69036	15	1870
Circoscrizione 2	Maggioritario	90865	20	2392
Circoscrizione 5	Vincitore piglia tutto	108846	24	3008
Totale		379414	83	10214

dove “proporzionale” = proporzionale con sbarramento al 20%

“maggioritario” = il 60% (al minimo) dei delegati va al 1° classificato, il resto è distribuito con metodo proporzionale con sbarramento al 20%

Esempio

Risultati totali: voti raccolti e numero di delegati ottenuti

	Candidato 1		Candidato 2		Candidato 3		Candidato 4		Voti totali
	Voti	Deleg.	Voti	Deleg.	Voti	Deleg.	Voti	Deleg.	
Circ. 3	290	3	401	4	230	2	213	0	1134
Circ. 1	543	5	895	7	372	3	ritiro		1810
Circ. 4	743	9	590	3	537	3			1870
Circ. 2	1364	14	596	6	432	0			2392
Circ. 5	1884	24	1124	0	ritiro				3008
Totale	4824	55	3606	20	1571	8	213	0	10214

Il candidato 1 ottiene la **maggioranza assoluta** dei delegati e pertanto la convention lo eleggerà candidato sindaco

Presentazione a cura del gruppo Fratelli d'Italia

Damiano Anselmi, Verona, 10/09/2013





“Sii tu il cambiamento che vorresti vedere nel Mondo” (Ghandi)

